


# RESULTADOS MENSAIS SEGMENTO BICICLETA

Abril

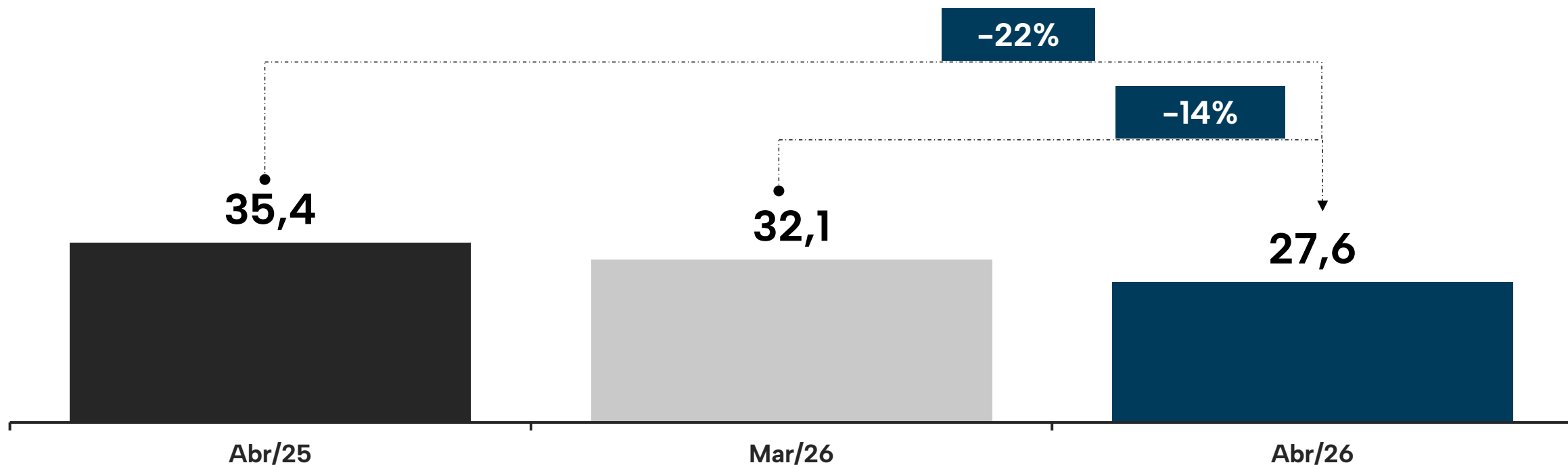


Conectando o Brasil em Duas Rodas



# PRODUÇÃO DE BICICLETAS MENSAL

Em milhares de unidades



# PRODUÇÃO DE BICICLETAS ACUMULADA

Em unidades

Realizado  
Jan-Abr 2026  
**102.904**

Variação  
Real/Projetado  
**-9.096**

Projeção inicial  
Jan-Abr 2026  
**112.000**

Variação  
Real/Projetado  
**-8,1%**

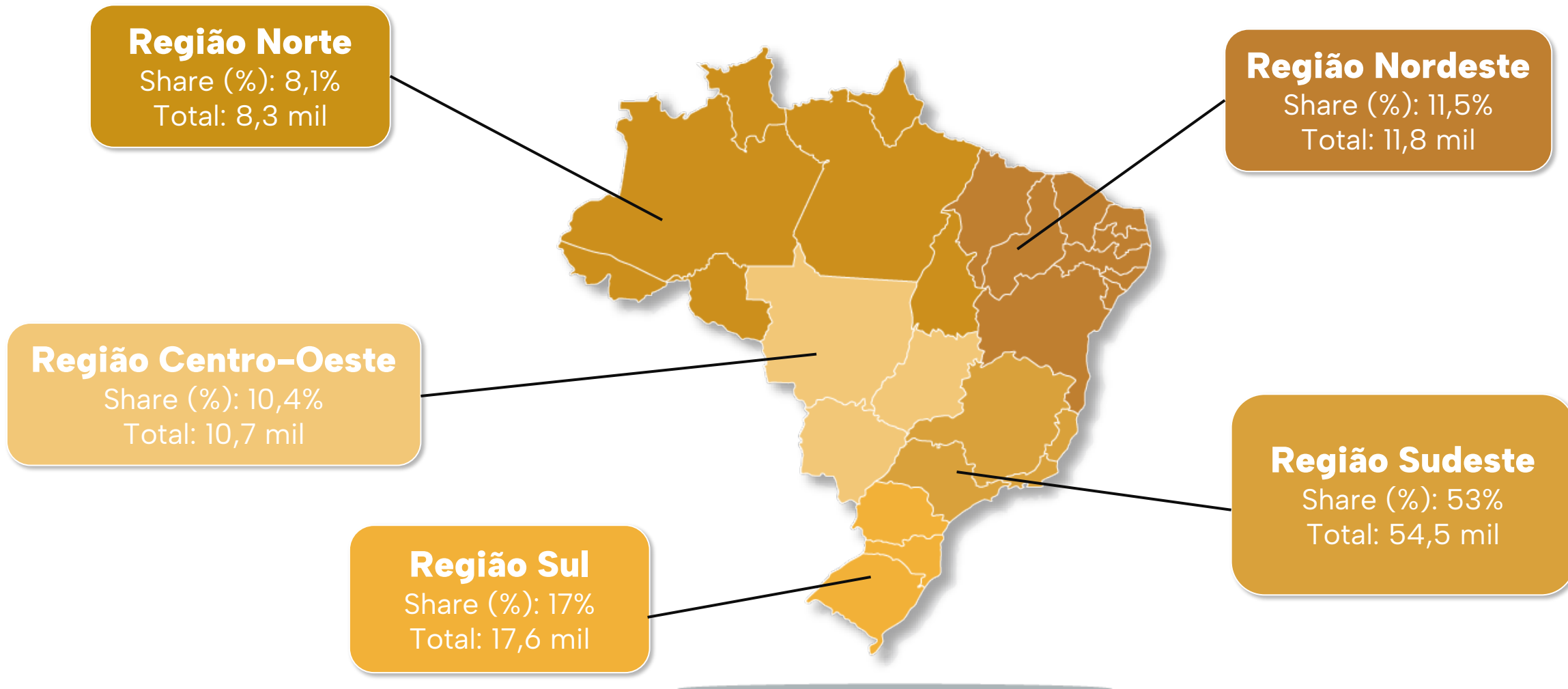
# PRODUÇÃO DE BICICLETAS POR CATEGORIA

Em porcentagem

CATEGORIA	Jan-Abr 2026	Share % 2026	Share % 2025	Share % 2026 vs. 2025
	MTB	37,8	36,7%	55,0%
Urbana/Lazer	22,6	22,0%	17,8%	4,2%
Elétrica	20,4	19,8%	8,9%	10,9%
Estrada/Gravel	2,5	2,4%	3,5%	-1,1%
Infantojuvenil	19,6	19,1%	14,8%	4,3%
<b>Total</b>	<b>102,9</b>	<b>100%</b>	<b>100%</b>	<b>-</b>

# DISTRIBUIÇÃO DA PRODUÇÃO DE BICICLETAS POR REGIÃO EM 2026

Em milhares de unidades



# MUITO OBRIGADO!



@abraciclo



Abraciclo



[www.abraciclo.com.br](http://www.abraciclo.com.br)



Abraciclo

ASSESSORIA DE IMPRENSA



Dúvidas e  
esclarecimentos

**Contato:** Analuiza Tamura  
[analuiza.tamura@sdpress.com.br](mailto:analuiza.tamura@sdpress.com.br)  
(11) 98708-7787



Conectando o Brasil em Duas Rodas

**APRESENTAÇÃO E RELEASES**  
Disponíveis no site da Abraciclo  
[www.abraciclo.com.br](http://www.abraciclo.com.br)